





# VALVOLAME SPECIALE

OTHER VALVES

ВЕНТИЛИ И КЛАПАНЫ



Per le schede tecniche visitate il nostro sito [www.rastelli.it](http://www.rastelli.it)

*For technical data sheets please visit our web site [www.rastelli.it](http://www.rastelli.it)*

С техническими данными изделий Вы можете ознакомиться на нашем сайте [www.rastelli.it](http://www.rastelli.it)

## Art 410



Ø 1/2" ÷ 4"

Valvola inclinata in bronzo,  
sede P.T.F.E.

*Inclined bronze valve, P.T.F.E. seat.*

Вентиль наклонный из бронзы,  
седло P.T.F.E.



Art	Ø	PN		
410015	1/2"	16	-	-
410020	3/4"	16	-	-
410025	1"	16	-	-
410032	1"1/4	16	-	-
410040	1"1/2	16	-	-
410050	2"	16	-	-
410065	2"1/2	10	-	-
410080	3"	10	-	-
410100	4"	10	-	-

## Art 410A



Ø 1/2" ÷ 4"

Valvola inclinata in bronzo,  
con tappo e rubinetto di scarico,  
sede P.T.F.E.

*Inclined bronze valve, with plug  
and drain cock, P.T.F.E. seat.*

Вентиль наклонный из бронзы со  
спускным элементом и заглушкой,  
седло P.T.F.E.



Art	Ø	PN		
410A015	1/2"	16	-	-
410A020	3/4"	16	-	-
410A025	1"	16	-	-
410A032	1"1/4	16	-	-
410A040	1"1/2	16	-	-
410A050	2"	16	-	-
410A065	2"1/2	10	-	-
410A080	3"	10	-	-
410A100	4"	10	-	-

## Art 417



Ø 1/2" ÷ 3"

Valvola in bronzo a flusso avviato,  
sede P.T.F.E.

*Bronze free flow globe valve,  
P.T.F.E. seat.*

Вентиль из бронзы, седло P.T.F.E.



Art	Ø	PN		
417015	1/2"	20	-	-
417020	3/4"	20	-	-
417025	1"	20	-	-
417032	1"1/4	20	-	-
417040	1"1/2	20	-	-
417050	2"	20	-	-
417065	2"1/2	20	-	-
417080	3"	20	-	-

## Art 418



Ø 3/8" ÷ 3"

Valvola inclinata in ottone, sede P.T.F.E.

*Inclined brass valve, P.T.F.E. seat.*

Вентиль наклонный из латуни, седло P.T.F.E.



Art	Ø	PN		
418010	3/8"	16	-	-
418015	1/2"	16	-	-
418020	3/4"	16	-	-
418025	1"	16	-	-
418032	1"1/4	16	-	-
418040	1"1/2	16	-	-
418050	2"	16	-	-
418065	2"1/2	16	-	-
418080	3"	16	-	-

## Art 419



Ø 1/2" ÷ 2"

Valvola inclinata in ottone, con ritegno a molla incorporato.

*Inclined brass valve, with non-return spring.*

Вентиль наклонный из латуни с пружинным возвратом.



Art	Ø	PN		
419015	1/2"	16	-	-
419020	3/4"	16	-	-
419025	1"	16	-	-
419032	1"1/4	16	-	-
419040	1"1/2	16	-	-
419050	2"	16	-	-

5

## Art 421



Ø 1/4" ÷ 4"

Valvola a globo in bronzo, tenuta P.T.F.E.

*Bronze globe valve, P.T.F.E. seat.*

Клапан из бронзы, седло P.T.F.E.



Art	Ø	PN		
421008	1/4"	16	-	-
421010	3/8"	16	-	-
421015	1/2"	16	-	-
421020	3/4"	16	-	-
421025	1"	16	-	-
421032	1"1/4	16	-	-
421040	1"1/2	16	-	-
421050	2"	16	-	-
421065	2"1/2	16	-	-
421080	3"	16	-	-
421100	4"	16	-	-

## Art 421SM



Ø 1/4" ÷ 4"

Valvola a globo in bronzo, tenuta metallica.

*Bronze globe valve, metal seat.*

Клапан из бронзы, седло металлическое.



Art	Ø	PN		
421SM008	1/4"	16	-	-
421SM010	3/8"	16	-	-
421SM015	1/2"	16	-	-
421SM020	3/4"	16	-	-
421SM025	1"	16	-	-
421SM032	1"1/4	16	-	-
421SM040	1"1/2	16	-	-
421SM050	2"	16	-	-
421SM065	2"1/2	16	-	-
421SM080	3"	16	-	-
421SM100	4"	16	-	-

## Art 422



Ø 1/4" ÷ 3"

Valvola a globo di regolazione in bronzo, con otturatore a spillo.

*Bronze manual control globe valve, with tapered shutter.*

Клапан регулирующий из бронзы с коническим затвором.



Art	Ø	PN		
422008	1/4"	16	-	-
422010	3/8"	16	-	-
422015	1/2"	16	-	-
422020	3/4"	16	-	-
422025	1"	16	-	-
422032	1"1/4	16	-	-
422040	1"1/2	16	-	-
422050	2"	16	-	-
422065	2"1/2	16	-	-
422080	3"	16	-	-

## Art 424



Ø 1/4" ÷ 1/2"

Rubinetto portamanometro in ottone, con flangia.

*Brass plug-cock manometer holder.*

Кран трехходовой из латуни под манометр.



Art	Ø	PN		
424008	1/4"	10	-	-
424010	3/8"	10	-	-
424015	1/2"	10	-	-

## Art 424S



Ø 1/4" ÷ 1/2"

Serpentina portamanometro in rame, nichelata.

*Copper coil for manometer holder, nickel plated.*

Трубка демпферная из никелированной меди для подключения манометра.



Art	Ø	PN		
424S008	1/4"	25	-	-
424S010	3/8"	25	-	-
424S015	1/2"	25	-	-

## Art 560



Ø 3/8" ÷ 3"

Valvola di sicurezza in ottone, a scarico convogliato, per impianti idrici, sede metallica.

*Brass angle safety valve for water, with outlet for pipe, metal seat.*

Клапан предохранительный из латуни, направленный сброс, седло металлическое.



Art	Ø	PN		
560010	3/8"	12	-	-
560015	1/2"	12	-	-
560020	3/4"	12	-	-
560025	1"	12	-	-
560032	1"1/4	12	-	-
560040	1"1/2	12	-	-
560050	2"	12	-	-
560065	2"1/2	12	-	-
560080	3"	12	-	-

## Art 560TG



Ø 3/8" ÷ 3"

Valvola di sicurezza in ottone, a scarico convogliato, per impianti idrici, sede gomma.

*Brass angle safety valve for water, with outlet for pipe, rubber seat.*

Клапан предохранительный из латуни, направленный сброс, седло резиновое.



Art	Ø	PN		
560TG010	3/8"	12	-	-
560TG015	1/2"	12	-	-
560TG020	3/4"	12	-	-
560TG025	1"	12	-	-
560TG032	1"1/4	12	-	-
560TG040	1"1/2	12	-	-
560TG050	2"	12	-	-
560TG065	2"1/2	12	-	-
560TG080	3"	12	-	-

## Art 570



Ø 3/8" ÷ 2"

Valvola di sicurezza in ottone, a scarico libero, sede metallica.

*Brass angle safety valve, free discharge, metal seat.*

Клапан предохранительный из латуни, свободный сброс, седло металлическое.



Art	Ø	PN		
570010	3/8"	12	-	-
570015	1/2"	12	-	-
570020	3/4"	12	-	-
570025	1"	12	-	-
570032	1"1/4	12	-	-
570040	1"1/2	12	-	-
570050	2"	12	-	-

## Art 600



Ø 1/2" ÷ 4"

Giunto di dilatazione telescopico in ottone.

*Brass sliding expansion joint.*

Компенсационное соединение из латуни.



Art	Ø	PN		
600015	1/2"	10	-	-
600020	3/4"	10	-	-
600025	1"	10	-	-
600032	1"1/4	10	-	-
600040	1"1/2	10	-	-
600050	2"	10	-	-
600065	2"1/2	10	-	-
600080	3"	10	-	-
600100	4"	10	-	-



